

Anno scolastico 2022/23

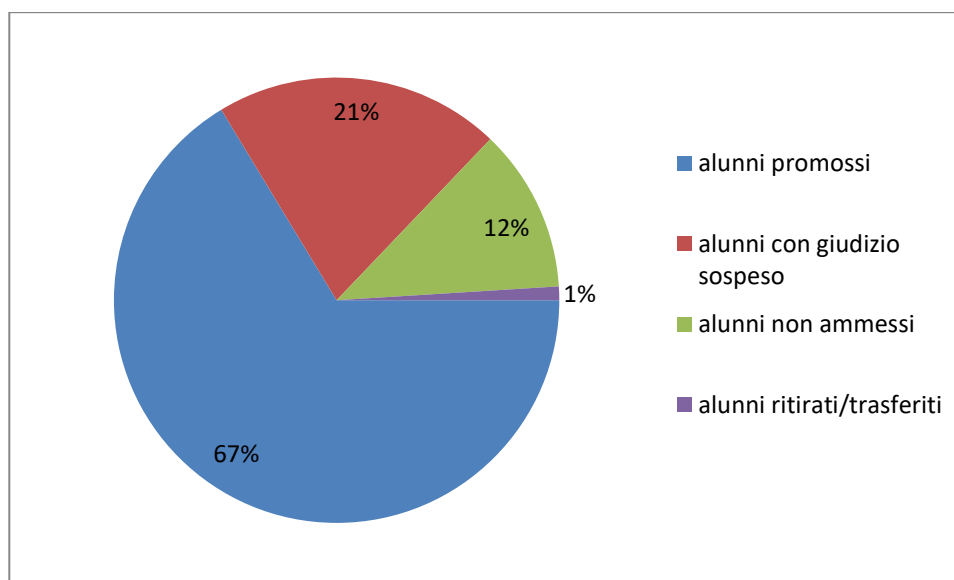
Esiti finali degli alunni del primo anno della secondaria di secondo grado provenienti dalla secondaria di primo grado di Mozzate

Al termine di questo anno scolastico sono stati raccolti i dati relativi agli esiti finali dei nostri alunni che hanno frequentato la classe prima nella scuola secondaria di II grado.

Si è proceduto quindi alla tabulazione dei dati emersi, come risulta dalle tabelle allegate.

Dall'analisi dei dati risulta che su **141** alunni, **94** (67%) sono stati ammessi al secondo anno, **29** (21%) sono stati ammessi con sospensione del giudizio, mentre **17** (12%) non sono stati ammessi e **1** (1%) risulta trasferito.

Classe	n° alunni	alunni promossi	alunni con giudizio sospeso	alunni non ammessi	alunni ritirati/trasferiti
3°A	23	17	5	1	0
3°B	25	18	4	3	0
3°C	24	14	7	3	0
3°D	22	17	2	3	0
3°E	26	18	6	2	0
3°F	21	10	5	5	1 trasferito
totale	141	94=66,7%	29=20,6%	17=12%	0,70%
		alunni promossi	alunni con giudizio sospeso	alunni non ammessi	alunni ritirati/trasferiti
		66,7%%	20,6%	12%	0,70%



Variazioni rispetto agli a.s. precedenti

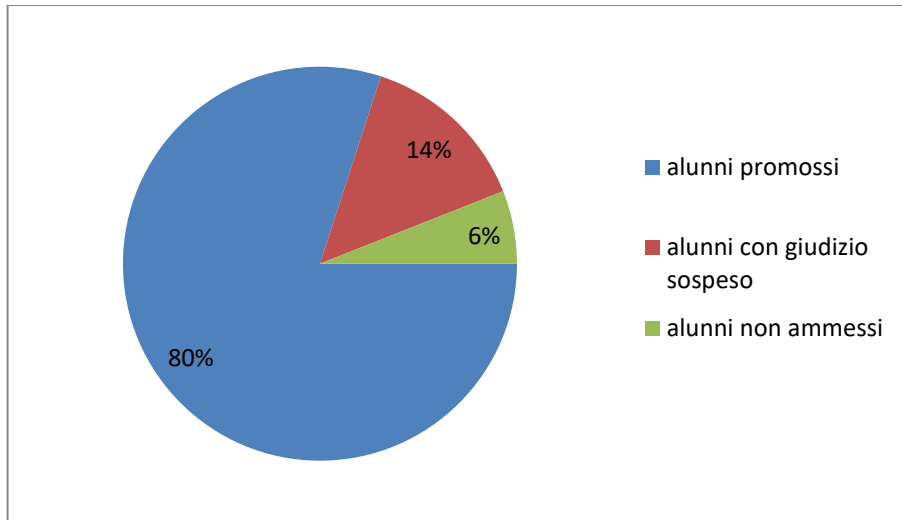
Anno	N. alunni	Ammessi	Giudizio sospeso	Non ammessi	Ritirati/Non freq.
2018	130	86 (66%)	27 (21%)	15 (12%)	2 (1%)

2019	141	85 (61%)	37 (26%)	17 (12%)	2 (1%)
2020	/	/	/	/	/
2021	126	77 (61%)	26 (21%)	19 (15%)	4 (3%)
2022	110	73 (66%)	22 (20%)	14 (13%)	1 (1%)
2023	141	94 (67%)	29 (21)	17 (12%)	1 (1%)

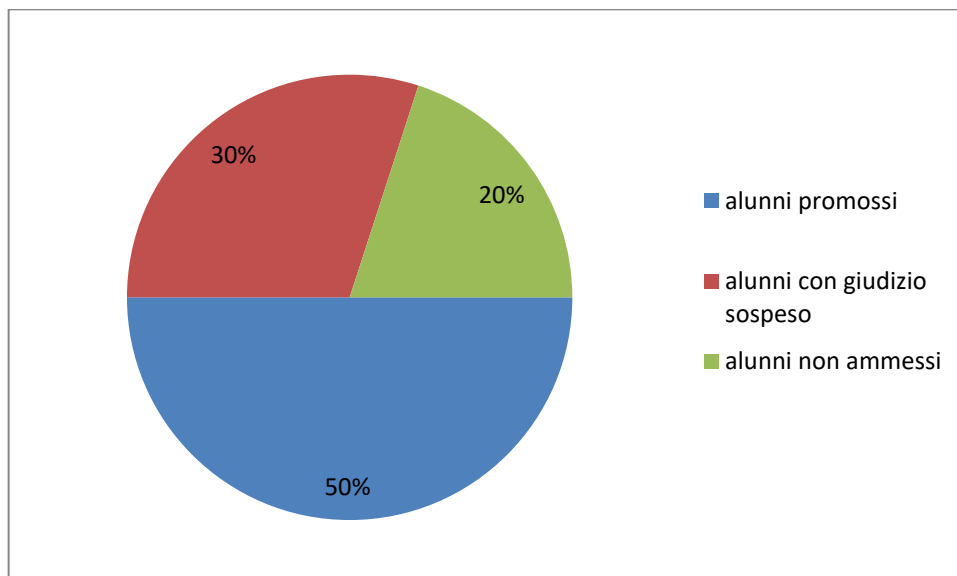
Rispetto all'anno 2022 la percentuale degli ammessi è aumentata dell'1% (dal 66% al 67%), così come la percentuale degli ammessi con sospensione del giudizio (dal 20% al 21%), mentre è diminuita dell'1% la percentuale dei non ammessi (dal 13% al 12%).

Gli studenti e le studentesse che hanno seguito il consiglio orientativo fornito dalla scuola (57%), hanno avuto risultati finali migliori rispetto a coloro che hanno fatto scelte diverse (43%): i promossi tra coloro che hanno seguito il C.O. sono stati l'80% contro il 50% di quelli che non hanno seguito il C.O.; quelli con giudizio sospeso il 14% contro il 30%, mentre quelli non ammessi alla classe successiva sono stati il 6% contro il 20%.

Classe	N° ALUNNI CHE HANNO SEGUITO IL C.O.	alunni promossi	alunni con giudizio sospeso	alunni non ammessi	alunni ritirati/ trasferiti
3°A	15	14	0	1	0
3°B	11	9	2	0	0
3°C	14	9	3	2	0
3°D	13	13	0	0	0
3°E	12	10	2	0	0
3°F	15	9	4	2	0
totale	80=57%	64=80%	11=14%	5=6%	0
		alunni promossi	alunni con giudizio sospeso	alunni non ammessi	
		80%	14%	6%	



Classe	N° ALUNNI CHE NON HANNO SEGUITO IL C.O.	alumni promossi	alumni con giudizio sospeso	alumni non ammessi	alumni ritirati/trasferiti
3°A	8	3	5	0	0
3°B	14	9	2	3	0
3°C	10	5	4	1	0
3°D	9	4	2	3	0
3°E	14	8	4	2	0
3°F	6	1	1	3	1 trasferito
totale	61=43%	30=50%	18=30%	12=20%	1 trasferito
		alumni promossi	alumni con giudizio sospeso	alumni non ammessi	
		50%	30%	20%	



Comparazione anni 2018, 2019, 2021, 2022, 2023 tra i risultati ottenuti dagli alunni che hanno seguito il C.O

% alunni che ha seguito C.O.	% ammessi	% giudizio sospeso	% non ammessi
2018: 65%	76%	18%	6%
2019: 56%	79%	18%	3%
2020	/	/	/
2021: 53%	83%	11%	6%
2022: 57%	83%	14%	3%
2023: 57%	80%	14%	6%

Comparazione anni 2018, 2019, 2021, 2022, 2023 tra i risultati ottenuti dagli alunni che non hanno seguito il C.O

% alunni che non ha seguito C.O.	% ammessi	% giudizio sospeso	% non ammessi
2018: 35%	51%	27%	22%
2019: 44%	39%	37%	24%
2020	/	/	/
2021: 47%	40%	34%	26%
2022: 43%	42%	28%	30%
2023: 43%	50%	30%	20%

Dall'analisi delle tabelle risulta immutata la percentuale di coloro che non hanno seguito il consiglio orientativo (43%).

La percentuale degli studenti ammessi alla classe successiva è aumentata dell'8%, così come la percentuale di quelli con giudizio sospeso (2%), mentre è diminuita la percentuale degli alunni non ammessi (10%).

Coloro che hanno seguito il C.O. hanno avuto in generale risultati positivi (83% contro il 50%).

Ne consegue che coloro che seguono i consigli orientativi formulati dal consiglio di classe hanno maggiori probabilità di conseguire successi scolastici.

Dall'a.s.2023/2024 verrà utilizzato un nuovo formato del Consiglio orientativo che sarà uniforme per tutta la provincia. Alla scuola verrà richiesto di esprimere il consiglio orientativo dopo aver considerato l'andamento dell'intero percorso scolastico, soffermando l'attenzione sul profitto, sulle potenzialità dell'alunno, sulle scelte e il prevedibile successo scolastico perseguibile.

Si conferma la proposta di consegnare sempre il consiglio orientativo alle famiglie dopo i consigli di classe di dicembre, prima della pausa natalizia.

Mozzate, 14/07/2023

La Funzione strumentale per l'Orientamento in uscita

M. Giuseppina Doddato